



# Der Schulmanager



# Inhaltsverzeichnis

Erstanmeldung

Startansicht

Module- Übersicht

Krankmeldung

Beurlaubung

Elternbriefe

Klassenbuch – Berichte

Klassenbuch – Hausaufgaben

Stundenplan

Klassenarbeiten

Nacharbeiten – pädagogische Stunde

Elternsprechtag

Wahlen (Wahlpflichtfächer, AG ,Projektwoche etc.)

# Erstanmeldung

Der Schulmanager ist sowohl über die Homepage [www.schulmanager-online.de](http://www.schulmanager-online.de) als auch über die App „Schulmanager Online“ erreichbar, je nach bevorzugter Nutzung.



**Schulmanager Online** Unsere Lösung ▾ So geht's los ▾ Über uns ▾ Login

## Vereinfachen Sie Ihren Schulalltag

Mit unserer Online-Plattform für die gesamte Schulfamilie planen, organisieren und kommunizieren Sie digital.  
Das Ergebnis: **mehr Zeit für gute Schule.**

[Im Webinar mehr erfahren](#) [Kostenlos testen](#) [Module ansehen](#)

Sie haben bereits Anmeldedaten von Ihrer Schule? [Jetzt einloggen](#)

# Erstanmeldung – Schritt 1a

## Schritt 1a: Zugangscode eingeben.

Sehr geehrte Frau Muster,

bitte gehen Sie folgendermaßen vor, um sich im Schulmanager anzumelden:

1. Rufen Sie <https://login.schulmanager-online.de> in Ihrem Browser am Computer, Tablet oder Smartphone auf oder installieren Sie die App „Schulmanager Online“.
2. Geben Sie unter „Erstmalig anmelden“ folgenden Zugangscode ein:

**HAKSvwSG**

und klicken Sie auf „Anmelden“.



The screenshot shows the Schulmanager login page. At the top, it says 'Herzlich willkommen im Schulmanager!' and 'Mit dem Schulmanager organisieren Lehrer, Eltern, Schüler und Schulverwaltung einfach den Schulalltag.' There are three main sections: 'Login', 'Erstmalig anmelden', and 'Schule auswählen'. The 'Erstmalig anmelden' section has a 'Zugangscode' input field and an 'Anmelden' button. A red arrow points from the 'HAKSvwSG' code to this input field. The 'Schule auswählen' section has a 'Klicken Sie hier, um Ihre Schule auszuwählen' link. A yellow box highlights the 'Suchen Sie Ihre Schule' section, which contains a search bar with 'Maria Sibylla' and a list of schools. A red arrow points from the yellow box to the 'Schule auswählen' section.

**Schulmanager**

### Herzlich willkommen im Schulmanager!

Mit dem Schulmanager organisieren Lehrer, Eltern, Schüler und Schulverwaltung einfach den Schulalltag.

#### Login

E-Mail-Adresse / Benutzername

Passwort

[Passwort vergessen](#)

#### Erstmalig anmelden

Zugangscode

#### Schule auswählen

[Klicken Sie hier, um Ihre Schule auszuwählen](#)

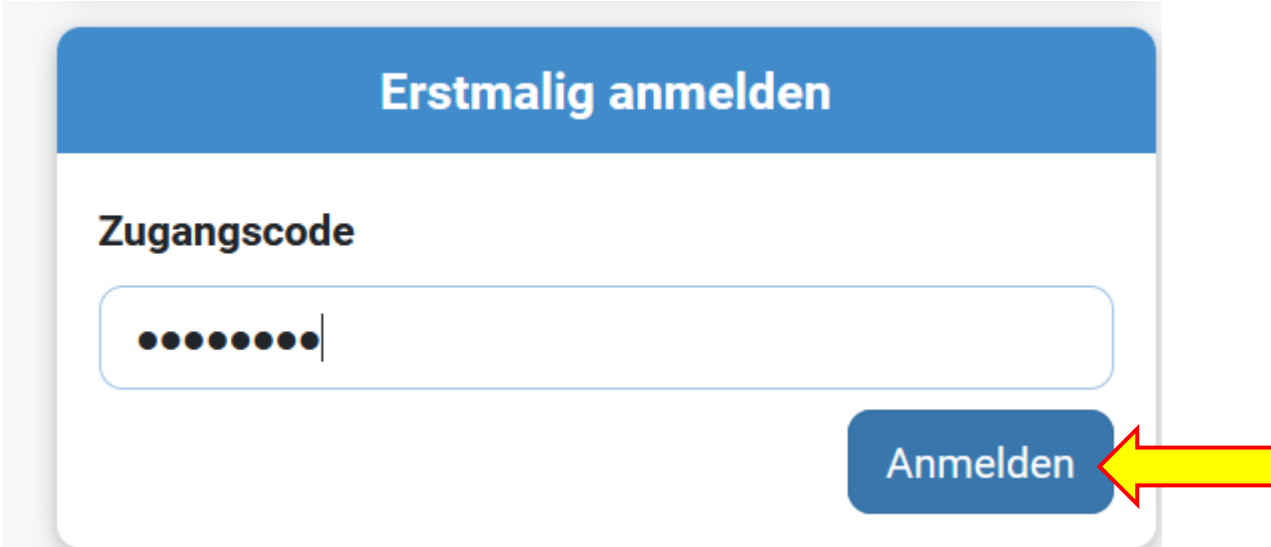
#### Suchen Sie Ihre Schule

- Maria-Sibylla-Merian-Gymnasium  
August-Winkhaus-Straße 4, 48291 Telgte
- Maria-Sibylla-Merian-Gesamtschule Herzogenrath**  
Kircheichstraße 60, 52134 Herzogenrath
- Maria-Sibylla-Merian-Schule (GGs Cäsarstr.) Köln  
Cäsarstr. 21, 50968 Köln

Beim Login in der App muss zunächst die Schule ausgewählt werden.

# Erstanmeldung – Schritt 1b

Schritt 1b: Auf „Anmelden“ drücken.



Erstmalig anmelden

Zugangscode

.....|

Anmelden

# Erstanmeldung – Schritt 2a


## Anmeldung im Schulmanager

Sie melden sich als Elternteil von **Max Muster** an.

Haben Sie schon einen Eltern-Account für die Schule  
**Maria-Sibylla-Merian-Gesamtschule Herzogenrath**?

- Ja**, ich habe bereits einen Eltern-Account für ein anderes Kind an dieser Schule.
- Nein**, ich habe bisher keinen Eltern-Account für diese Schule.

Sie können jetzt einen neuen Account erstellen.

 Account erstellen

# Erstanmeldung – Schritt 2b

## Anmeldung im Schulmanager

Sie melden sich als Elternteil von **Max Muster** an.

Haben Sie noch ein Kind an der Schule?

Ja, Code eingeben

Nein, fortfahren



# Erstanmeldung – Schritt 2c

## Anmeldung im Schulmanager

Bitte geben Sie Ihren Namen ein:

<b>Vorname</b>	<b>Nachname</b>
<input type="text" value="Mariam"/>	<input type="text" value="Muster"/>

Vornamen und Nachnamen eines Erziehungsberechtigten eintragen.

(NICHT des Kindes!)

# Erstanmeldung – Schritt 2d

## Anmeldung mit E-Mail-Adresse oder Benutzernamen

Wir empfehlen Ihnen, sich mit Ihrer E-Mail-Adresse anzumelden. Dadurch müssen Sie sich keinen Benutzernamen merken und können ihr Passwort jederzeit zurücksetzen. Wir geben Ihre E-Mail-Adresse nicht weiter!

Alternativ:

[Ohne E-Mail-Adresse fortfahren und zukünftig mit Benutzernamen anmelden](#)

Ihr Benutzername wird aus Ihrem Nachnamen und einer Zahl generiert, z. B.: weber53



E-Mail-Adresse ist empfehlenswert!!!!

# Erstanmeldung – Schritt 3

## Passwort wählen

Wählen Sie jetzt das Passwort, mit dem Sie sich in Zukunft einloggen werden.

**Neues Passwort**

**!** Das Passwort muss mindestens 10 Zeichen lang sein.

**Neues Passwort (wiederholen)**

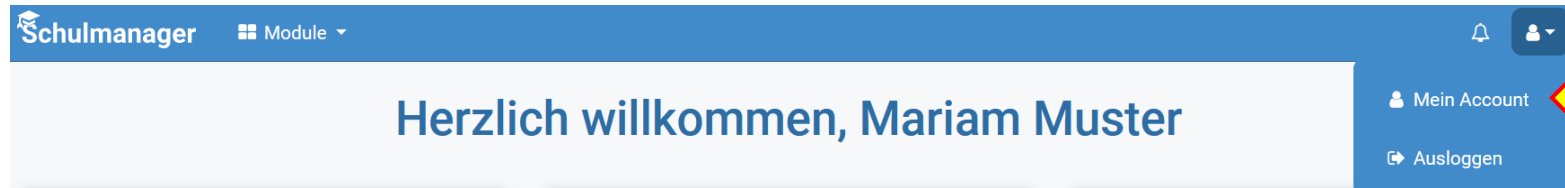
Weiter

- Ein Passwort wählen, um sich zukünftig online oder in der App mit E-Mail-Adresse und Passwort anzumelden.
- Bei vergessenem Passwort kann dieses über die hinterlegte E-Mail-Adresse zurückgesetzt werden.

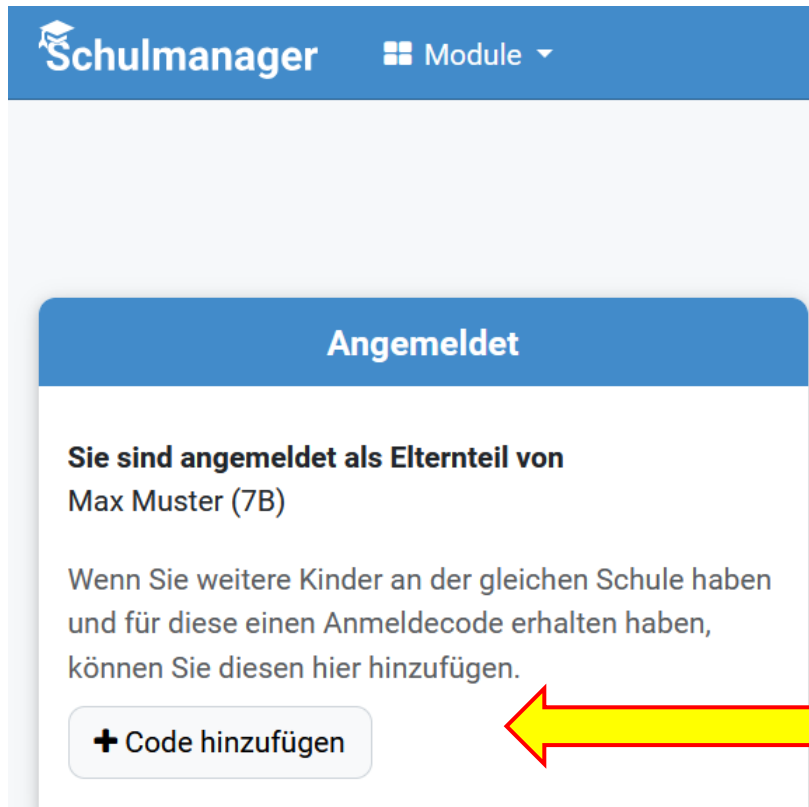
# Kinder an zwei verschiedenen Schulen

- Wenn Erziehungsberechtigte **Kinder an zwei Schulen** haben, die den Schulmanager verwenden, ist es nicht möglich, beide Kinder in einem Account zu verwalten.
- Man muss also **zwei Accounts** anlegen:
  - zwei verschiedene E-Mail-Adressen
  - zweimal mit der gleichen E-Mail-Adresse an, verwendet aber zwei verschiedene Passwörter.
  - evtl. ohne E-Mail-Adresse (aber Achtung: keine Zurücksetzung des Passworts möglich!)

# Mehrere Kinder an derselben Schule




In den Account einloggen und auf „Mein Account“ drücken.



Im Feld „Angemeldet“ kann unten ein weiterer Code hinzugefügt werden.

# Startansicht

Schulmanager Module ▾ 

## Herzlich willkommen, Mariam Muster

### Klassenarbeiten

Klassenarbeit	Stunde
Deutsch	Mi., 22.04., 1. Stunde - 2. Stunde
Mathematik	Mi., 13.05., 5. Stunde - 6. Stunde

[Details](#)

### Krankmeldung

Hier können Sie eine Krankmeldung einreichen.

[Zur Krankmeldung](#)

### Beurlaubung vom Unterricht

Hier können Sie eine Beurlaubung beantragen.

[Zum Antrag auf Beurlaubung](#)

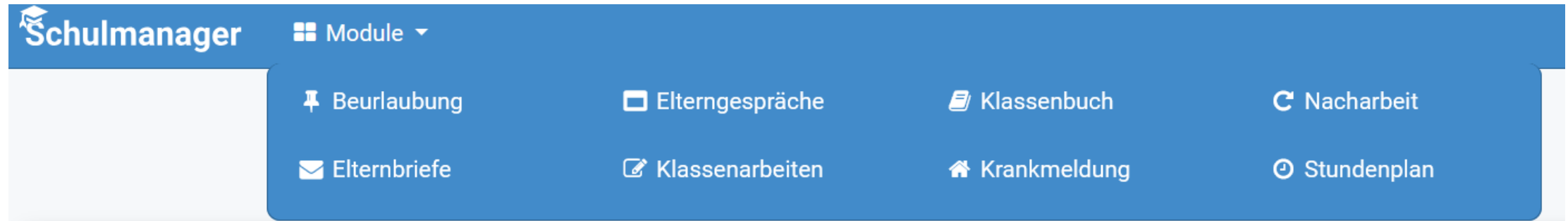
### Links für Schüler:innen und Eltern

- [Schulische Termine](#)
- [Schulhomepage](#)
- [Schulische Instagram-Seite](#)

© 2026 Schulmanager Online [Datenschutz](#) [Impressum](#)

Über „Benachrichtigungs-Glocke“ werden aktuelle Informationen direkt bereitgestellt.

# Module– Übersicht



- **Beurlaubung:** Antrag bei geplanten Abwesenheiten
- **Elterngespräche:** Elternsprechtagstermine buchen/ anschauen (wenn freigeschaltet)
- **Klassenbuch:** Fehlzeiten & Einträge (z. B. Material, Verhalten etc.)
- **Nacharbeit:** pädagogische Stunde („Nachsitzen“): nur etwas drin, wenn das Kind tatsächlich dafür eingetragen wurde.
- **Elternbriefe:** Zentrale Stelle für Mitteilungen der Schule an die Erziehungsberechtigte (Informationen etc.)
- **Klassenarbeiten:** Übersicht über kommende Klassenarbeiten (Termine).
- **Krankmeldung:** Abwesenheit melden & Entschuldigungen drucken
- **Stundenplan:** aktueller Plan mit Vertretungen & Ausfällen

# Krankmeldung

Schulmanager Module

Herzlich willkommen, Mariam Muster

**Klassenarbeiten**

Klassenarbeit	Stunde
Deutsch	Mi., 22.04., 1. Stunde - 2. Stunde
Mathematik	Mi., 13.05., 5. Stunde - 6. Stunde

[Details](#)

**Krankmeldung**

Hier können Sie eine Krankmeldung einreichen.

[Zur Krankmeldung](#)

**Beurlaubung vom Unterricht**

Hier können Sie eine Beurlaubung beantragen.

[Zum Antrag auf Beurlaubung](#)

Schulmanager Krankmeldung

[Zurück zur Startseite](#)

## Krankmeldung

**Neue Krankmeldung**

**Schüler** Muster, Max

**Von**  **Bis**

[Melden](#)

© 2026 Schulmanager Online [Datenschutz](#) [Impressum](#)

- Krankmeldung über den Startbildschirm oder über das Modul.
- Volljährige Schüler:innen können sich selbst krank melden.
- Krankmeldung auch für mehrere Tage möglich (Bis-Datum ändern)

# Krankmeldung und Entschuldigung

## Krankmeldung

### Neue Krankmeldung

✓ Die Meldung wurde entgegengenommen.

Bitte drucken Sie jetzt das schriftliche Entschuldigungsformular aus:


Entschuldigungsformular ausdrucken



- Die erfolgreiche Krankmeldung wird bestätigt.
- Eine Krankmeldung ist aber keine Entschuldigung.
- In den Klassen 5–10 kann eine Entschuldigung entweder über ein ausgedrucktes Formular oder durch eine selbst verfasste schriftliche Nachricht an die Tutoren eingereicht werden.
- Offene Entschuldigungen werden am Startbildschirm angezeigt.



## Schriftliche Entschuldigung



### Schriftliche Entschuldigung

Hiermit melde ich mein Kind Max Muster (7B) für den 15. April 2026 krank.

Ort, Datum

Unterschrift

Bitte geben Sie die unterschriebene Entschuldigung bei der Klassenlehrkraft ab.

# Beurlaubung

Schulmanager Module

Herzlich willkommen, Mariam Muster

Klassenarbeit	Stunde
Deutsch	Mi., 22.04., 1. Stunde - 2. Stunde
Mathematik	Mi., 13.05., 5. Stunde - 6. Stunde

Details

Krankmeldung  
Hier können Sie eine Krankmeldung einreichen.  
Zur Krankmeldung

Beurlaubung vom Unterricht  
Hier können Sie eine Beurlaubung beantragen.  
Zum Antrag auf Beurlaubung

Schulmanager Beurlaubung

Zurück zur Startseite

## Antrag auf Beurlaubung

Schüler: Muster, Max

Von: Datum [ ] --:--

Bis: Datum [ ] --:--

Ganztägig:

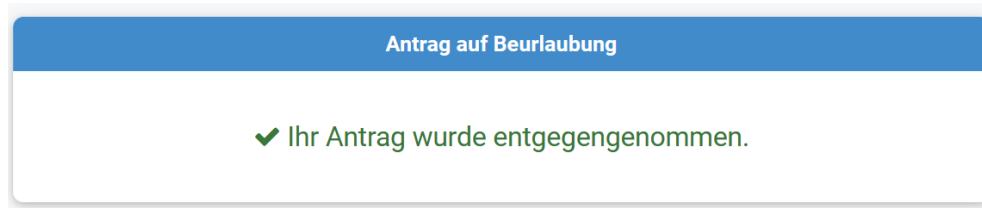
Begründung:

Bitte reichen Sie den Beurlaubungsantrag mindestens einen Tag vorher ein!

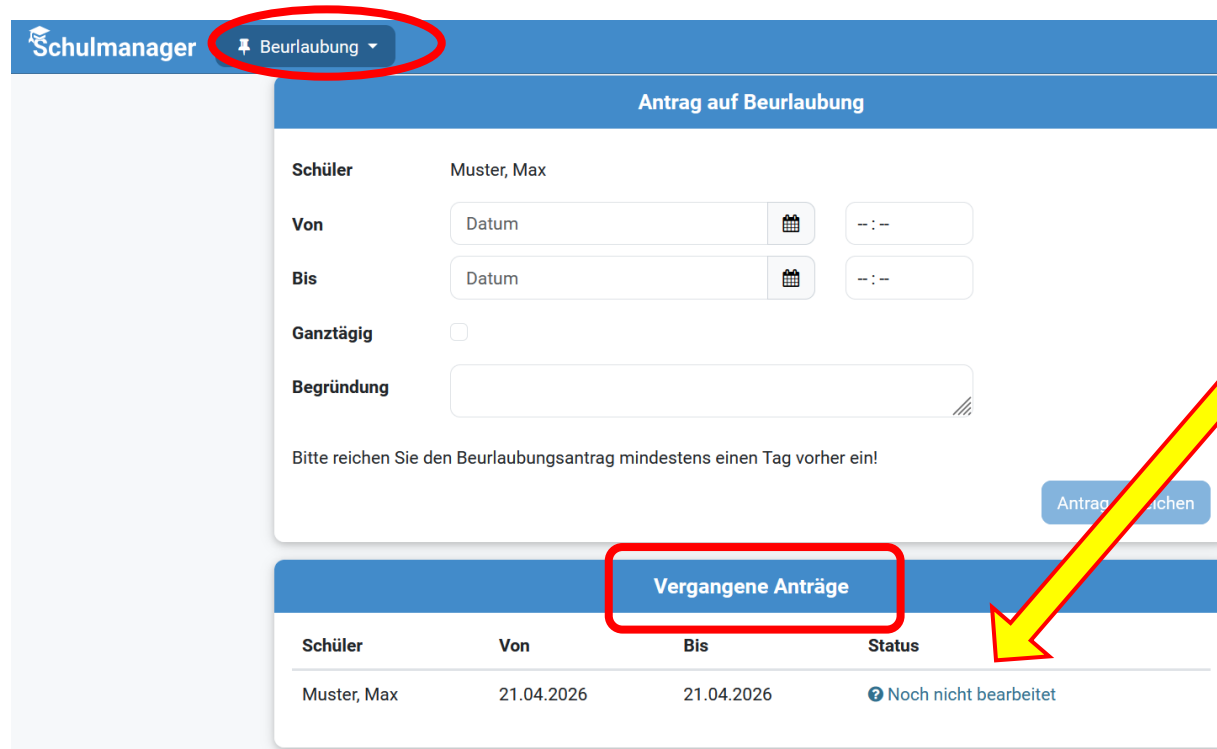
Antrag einreichen

- Beurlaubung über den Startbildschirm oder über das Modul.
- Müssen mindestens am Tag davor beantragt werden.
- Bei einem Tag kann der Tutor über die Genehmigung entscheiden (mehr Tage: Abteilungsleitung oder Schulleitung)
- Grund unbedingt angeben. Mögliche Gründe sind:
  - Beerdigungen
  - Hochzeit
  - Religiöses Fest (nur EIN Tag!!)
  - Arzttermine, die nicht am Nachmittag stattfinden können (z.B. Blutabnahme)

# Beurlaubung – genehmigt?



- Antrag wurde nur verschickt. Er muss aber noch genehmigt werden.

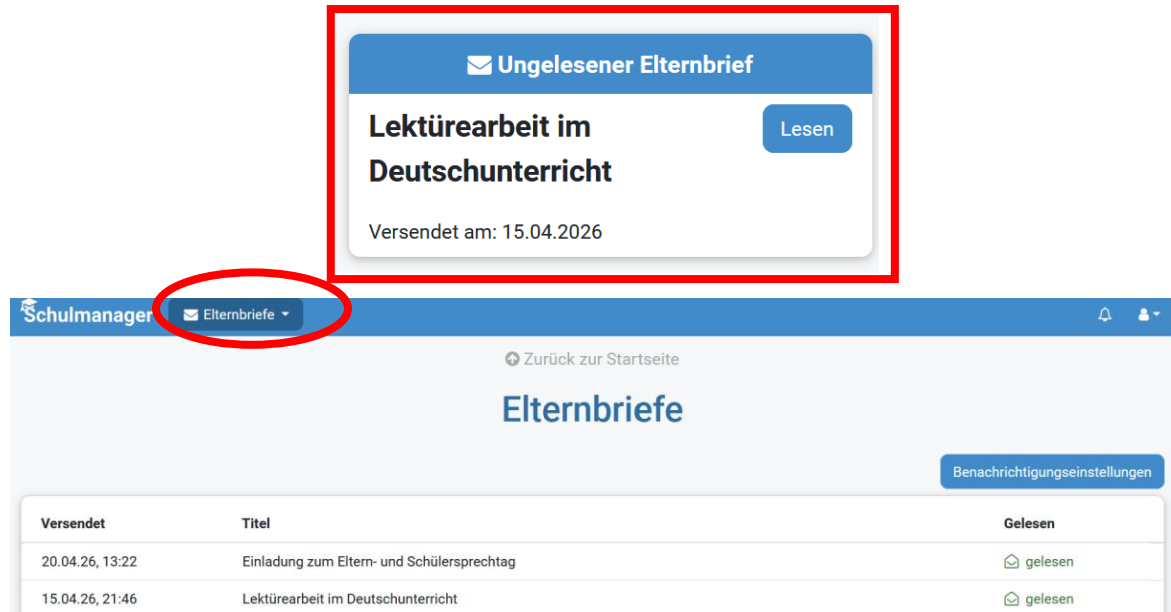


- Im Modul „Beurlaubung“ findet sich unter „Vergangene Anträge“ eine Übersicht über den Bearbeitungsstatus der gestellten Anträge.
- Erst wenn „genehmigt“ steht, darf das Kind von der Schule fernbleiben.

## Status

✓ Genehmigt

# Elternbriefe



**Ungelesener Elternbrief**

**Lektürearbeit im Deutschunterricht** Lesen

Versendet am: 15.04.2026

Schulmanager Elternbriefe

Zurück zur Startseite

## Elternbriefe

[Benachrichtigungseinstellungen](#)

Versendet	Titel	Gelesen
20.04.26, 13:22	Einladung zum Eltern- und Schülersprechtag	gelesen
15.04.26, 21:46	Lektürearbeit im Deutschunterricht	gelesen



**Lektürearbeit im Deutschunterricht**

Liebe Erziehungsberechtigte,

unser nächstes Thema im Deutschunterricht wird sich mit der Lektüre "Hüter der Erinnerung" von Lois Lowry besch  
Die Schüler\*innen werden zu diesem Thema eine Ersatzklassenarbeit in Form eines Lapbooks bearbeiten.  
Neben den normalen Materialien für den Unterricht (Klebestift, Schere) müssen Sie nichts besorgen.  
Die Lektüren sind bereits bestellt.

Übersetzen

- Deutsch
- Albanisch Shqip
- Arabisch العربية

- Neue Elternbriefe erscheinen auf dem Startbildschirm.
- Im Modul „Elternbrief“ können bereits versendete Elternbriefe erneut eingesehen werden.
- Elternbriefe können in eine andere Sprache übersetzt werden.

# Klassenbuch – Berichte - Statistik

Schulmanager **Klassenbuch** > **Berichte** Hausaufgaben

## Berichte

**Statistik**

**Statistik-Einstellungen**

Von: 25.08.2025 Bis: 20.04.2026 Statistik: Abwesende Zeit insgesamt  Nur unentschuldigte Fehlzeiten

Abwesende Zeit insgesamt  
Anzahl der komplett abwesenden Stunden  
Anzahl der Stunden mit Verspätung

**Abwesenheit insgesamt**

**1,6 % (11,22 / 697 Std.)**

**Abwesenheit nach Fächern**

Fach	Abwesenheit
Individuelle Lernzeit	5 % (1,00 / 21 Std.)
Mathematik	
Tutorenstunde	5 % (1,00 / 21 Std.)
Individuelle Lernzeit Deutsch	5 % (1,00 / 22 Std.)
Wirtschaft-Politik	4 % (2,00 / 48 Std.)

Stunde	Montag	Dienstag	Mittwoch	Donnerstag	Freitag
1	1 % (0,22 / 26 Std.)	0 % (0,00 / 25 Std.)	4 % (1,00 / 26 Std.)	0 % (0,00 / 28 Std.)	0 % (0,00 / 2 Std.)
2	0 % (0,00 / 26 Std.)	0 % (0,00 / 25 Std.)	4 % (1,00 / 26 Std.)	0 % (0,00 / 28 Std.)	0 % (0,00 / 2 Std.)
3	4 % (1,00 / 26 Std.)	0 % (0,00 / 25 Std.)	4 % (1,00 / 26 Std.)	0 % (0,00 / 28 Std.)	0 % (0,00 / 25 Std.)
4	4 % (1,00 / 26 Std.)	0 % (0,00 / 25 Std.)	4 % (1,00 / 26 Std.)	0 % (0,00 / 28 Std.)	0 % (0,00 / 24 Std.)
5	4 % (1,00 / 26 Std.)	0 % (0,00 / 25 Std.)	4 % (1,00 / 26 Std.)	0 % (0,00 / 3 Std.)	0 % (0,00 / 3 Std.)
6	4 %	0 %	4 %	0 %	0 %

Unter „Statistik“ findet sich eine Übersicht über Fehlzeiten (abwesende Stunden und Verspätungen), aufgliedert nach Tagen und Fächern.

# Klassenbuch – Berichte – Historie

Schulmanager **Klassenbuch** > **Berichte** Hausaufgaben

## Berichte

Statistik **Historie**

### Alle Abwesenheiten

Zeitraum	Information	Entschuldigung
21.04.2026 ganztägig	📌 Beurlaubt: Beerdigung	✅ Genehmigt
20.04.2026 08:00 - 08:10 Uhr	🔔 Grund unbekannt	❌ Unentschuldigt
20.04.2026 ab 09:50 Uhr	🔔 Grund unbekannt	❌ Unentschuldigt
15.04.2026 ganztägig	🏠 Krankgemeldet	✅ Entschuldigt
13.04.2026 11:40 - 13:10 Uhr	🔔 Grund unbekannt	❌ Unentschuldigt

### Abwesenheit nach Stunden

Aktuelle Woche < Kalenderwoche 17 >

Stunde	Montag 20.04. 2026	Dienstag 21.04. 2026	Mittwoch 22.04. 2026	Donnerstag 23.04. 2026	Freitag 24.04. 2026
1	10 Min. zu spät	Abwesend			
2	Anwesend	Abwesend			
3	Abwesend	Abwesend			
4	Abwesend	Abwesend			
5	Abwesend	Abwesend			
6	Abwesend				
7					
8					
9					
10					
11					

Unter „Historie“ findet sich eine Übersicht über Anwesenheiten, Abwesenheiten und Verspätungen, jeweils mit Angabe, ob diese entschuldigt oder unentschuldigt sind.

# Klassenbuch – Berichte – Einträge

Schulmanager **Klassenbuch** **Berichte** Hausaufgaben

## Berichte

Statistik Historie **Einträge**

### Schülerbezogene Einträge

	Anzahl	Häufigste Fächer
<b>Gesamt</b>	2	Mathematik (2)
Digitalgerät wurde eingezogen!	0	
keine Hausaufgaben	1	Mathematik (1)
Unterrichtsmaterial vergessen	0	
Verweigerung der Mitarbeit	0	
Wurde in den Support geschickt!	1	Mathematik (1)

Drucken

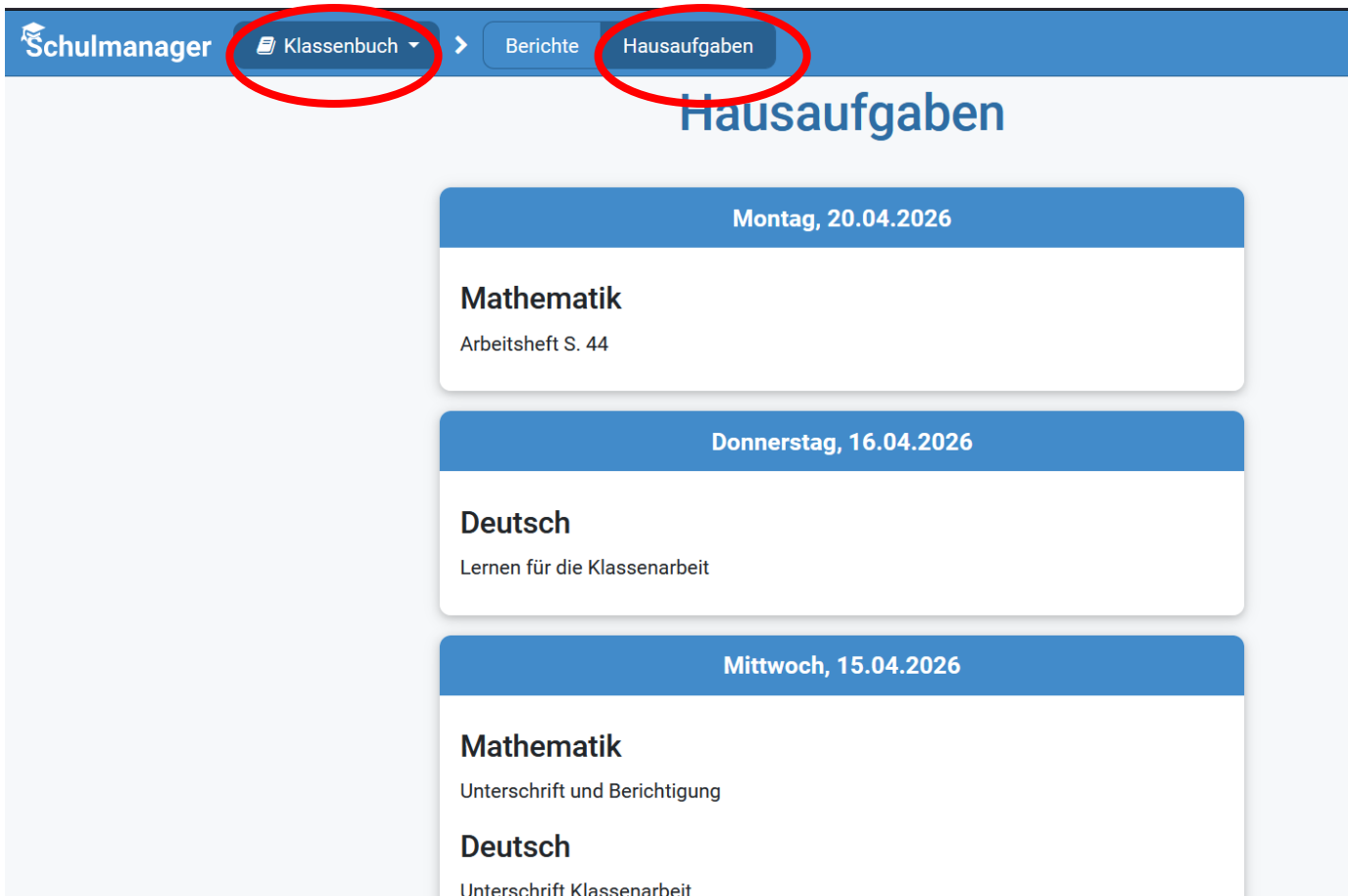
### Gesamt

Nach Fächern gruppieren

Datum	Fach	Lehrkraft	Eintrag
20.04.2026	Mathematik	Jacob, Anna	keine Hausaufgaben
20.04.2026	Mathematik	Jacob, Anna	Wurde in den Support geschickt!

Unter „Einträge“ findet sich eine Übersicht über die Ihr Kind betreffenden Klassenbucheinträge.

# Klassenbuch – Hausaufgaben



The screenshot shows the 'Schulmanager' interface. At the top, there is a navigation bar with 'Schulmanager' on the left, a dropdown menu for 'Klassenbuch', and buttons for 'Berichte' and 'Hausaufgaben'. The 'Hausaufgaben' button is highlighted with a red circle. Below the navigation bar, the main content area is titled 'Hausaufgaben'. It displays a list of assignments organized by date:

- Montag, 20.04.2026**
  - Mathematik**  
Arbeitsheft S. 44
- Donnerstag, 16.04.2026**
  - Deutsch**  
Lernen für die Klassenarbeit
- Mittwoch, 15.04.2026**
  - Mathematik**  
Unterschrift und Berichtigung
  - Deutsch**  
Unterschrift Klassenarbeit

Unter „Hausaufgaben“  
findet sich eine Übersicht  
über die aufgegebenen  
Hausaufgaben.

# Stundenplan

Schulmanager Stundenplan 🔔 👤

## Stundenplan

Aktuelle Woche ◀ Kalenderwoche 17 ▶ Woche A

Stunde	Montag 20.04. 2026	Dienstag 21.04. 2026	Mittwoch 22.04. 2026	Donnerstag 23.04. 2026	Freitag 24.04. 2026
1	<b>ME-1</b> 1-D0.06 JACO	<b>SP</b> 1-Sp1 KLIB	<b>D</b> 1-D0.06 KLIB	<b>D</b> 1-D0.06 (KLIB) ADAM	
2	<b>ME-1</b> 1-D0.06 JACO	<b>SP</b> 1-Sp1 KLIB	<b>D</b> 1-D0.06 KLIB	<b>D</b> 1-D0.06 (KLIB) ADAM	
3	<b>SP</b> 1-Spm KLIB	<b>PH</b> 1-A2.02 TETZ	<b>ILZ-D</b> 1-D0.06 KLIB	<b>MU</b> 1-C1.05 XUQI	<b>GL</b> 1-D0.06 GEER
4	<b>SP</b> 1-Spm KLIB	<b>PH</b> 1-A2.02 TETZ	<b>TU</b> 1-D0.06 JACO, KLIB	<b>MU</b> 1-C1.05 XUQI	<b>GL</b> 1-D0.06 GEER
5	<b>WI</b> 1-D0.06 (SAWE) BRAL		<b>ME-1</b> JACO		
6	<b>WI</b> 1-D0.06 (SAWE) BRAL		<b>ME-1</b> 1-D0.06 JACO		
7					
8	<b>CH</b> 1-A2.12 GUET				
9	<b>CH</b> 1-A2.12 GUET				

Im Modul „Stundenplan“ findet sich eine Übersicht über den Stundenplan sowie über aktuelle Vertretungsstunden bzw. Entfall.

# Klassenarbeiten

Schulmanager Module ▾

Herzlich willkommen, Mariam Muster

**Klassenarbeiten**

Klassenarbeit	Stunde
Mathematik	Mi., 13.05., 5. Stunde - 6. Stunde
Englisch	Do., 21.05., 5. Stunde - 6. Stunde

[Details](#)

**Krankmeldung**

Hier können Sie eine Krankmeldung einreichen.

[Zur Krankmeldung](#)

- Auf der Startseite werden die nächsten Klassenarbeiten angezeigt.

Schulmanager **Klassenarbeiten ▾** 🔔 👤

[Zurück zur Startseite](#)

## Klassenarbeitstermine für Muster, Max (7B)

Aktuelle Woche ← Kalenderwoche 17 →

Stunde	Montag 20.04. 2026	Dienstag 21.04. 2026	Mittwoch 22.04. 2026	Donnerstag 23.04. 2026	Freitag 24.04. 2026
1			📄 Deutsch		
2			📄 Deutsch		
-					

- Im Modul „Klassenarbeiten“ findet sich eine Übersicht über die für ein Halbjahr angekündigten Überprüfungen.
- Es kann zu Änderungen kommen. Dies wird frühzeitig angekündigt.

# Nacharbeiten – pädagogische Stunde

↻ Nacharbeiten

Muster, Max hat am **24.04.2026** um 13:10 Uhr eine Nacharbeit.  
**Bitte bestätigen Sie den Termin.**

Details

✍ Klassenarbeiten

Klassenarbeit	Stunde
Deutsch	Mi., 22.04., 1. Stunde - 2. Stunde
Mathematik	Mi., 13.05., 5. Stunde - 6. Stunde

Details

## Nacharbeit = Pädagogische Stunde

Vergabe bei Verstößen wie z.B.:

- dreimal fehlenden Hausaufgaben
- dreimal fehlendes Material
- einer Verspätungssumme von 45 Minuten
- etc.

## Nacharbeitstermine

hat für Max im Fach Mathematik am **Freitag, 24.04.2026** um 13:10 Uhr in Raum 1-D0.10 einen Nacharbeitstermin (Pädagogische Stunde 5./7. Jahrgang) festgelegt.

Dauer: 45 Minuten

Hinweis: *Unterschrift der Klassenarbeit*


✓ Termin bestätigen

Eine Änderung des Termins ist grundsätzlich nicht möglich. In begründeten Ausnahmefällen wenden Sie sich bitte an die Schule.

Der Termin für die Nacharbeit ist von den Erziehungsberechtigten zu bestätigen, um deren Kenntnisnahme sicherzustellen.

Bei unentschuldigtem Fernbleiben von der Nacharbeit werden weitere pädagogische Maßnahmen ergriffen (z. B. zwei neue Termine oder zusätzliche Konsequenzen durch eine Ordnungsmaßnahme).


# Elternsprechtag

 **Ungelesener Elternbrief**

**Einladung zum Eltern- und Schülersprechtag** Lesen

Versendet am: 20.04.2026

1. Sobald der Elternsprechtag von der Schule geplant wurde, erfolgt die Bereitstellung eines Elternbriefs. Gleichzeitig werden die verfügbaren Gesprächstermine online freigegeben.

 **Termin buchen**

Elternsprechtag Mai 2026 vom **07.05.2026** bis zum **12.05.2026**

Termin buchen

2. Auf „Termin buchen“ klicken.

Elternsprechtag Mai 2026 von 07.05.2026 bis 12.05.2026

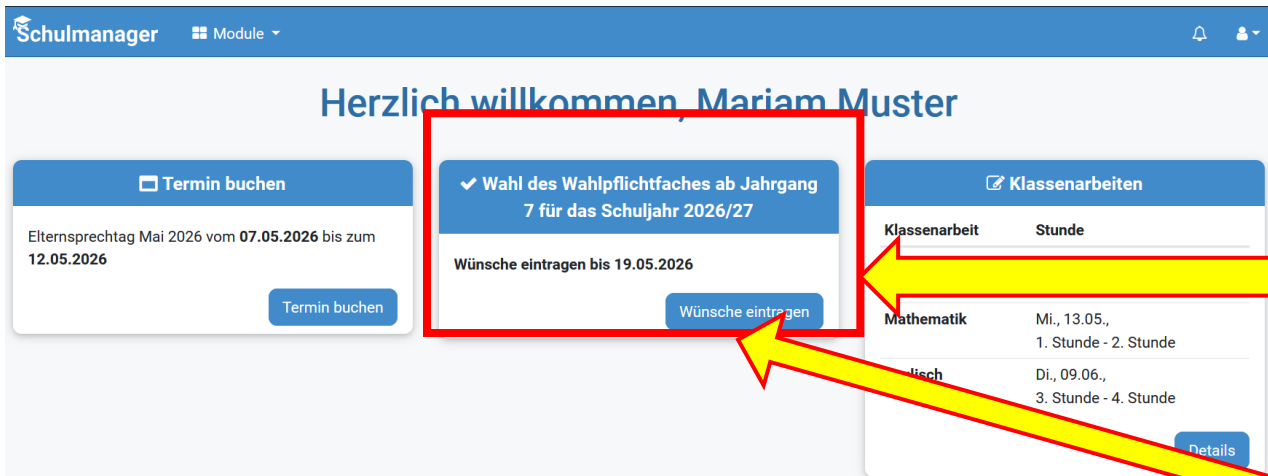
Datum	Zeitraum	
07.05.2026	17:45 - 18:00 Uhr	<span style="border: 1px solid blue; padding: 2px 5px;">Buchen</span>
12.05.2026	16:00 - 16:15 Uhr	<span style="border: 1px solid blue; padding: 2px 5px;">Buchen</span>
12.05.2026	16:15 - 16:30 Uhr	<span style="border: 1px solid blue; padding: 2px 5px;">Buchen</span>
12.05.2026	16:45 - 17:00 Uhr	<span style="border: 1px solid blue; padding: 2px 5px;">Buchen</span>
12.05.2026	17:30 - 17:45 Uhr	<span style="border: 1px solid blue; padding: 2px 5px;">Buchen</span>
12.05.2026	17:45 - 18:00 Uhr	<span style="border: 1px solid blue; padding: 2px 5px;">Buchen</span>
12.05.2026	18:15 - 18:30 Uhr	<span style="border: 1px solid blue; padding: 2px 5px;">Buchen</span>
12.05.2026	18:30 - 18:45 Uhr	<span style="border: 1px solid blue; padding: 2px 5px;">Buchen</span>

3. Unter „Termin buchen“ findet sich eine Übersicht der noch verfügbaren Termine. Nach Auswahl eines Termins kann dieser über „Buchen“ verbindlich reserviert werden.

(Termin wird auf der Startseite angezeigt.)

# Wahlen

## (Wahlpflichtfächer, AG ,Projektwoche etc.)



Schulmanager Module

Herzlich willkommen, Mariam Muster

Termin buchen  
Elternsprechtag Mai 2026 vom 07.05.2026 bis zum 12.05.2026  
Termin buchen

✓ Wahl des Wahlpflichtfaches ab Jahrgang 7 für das Schuljahr 2026/27  
Wünsche eintragen bis 19.05.2026  
Wünsche eintragen

Klassenarbeiten

Klassenarbeit	Stunde
Mathematik	Mi., 13.05., 1. Stunde - 2. Stunde
Deutsch	Di., 09.06., 3. Stunde - 4. Stunde

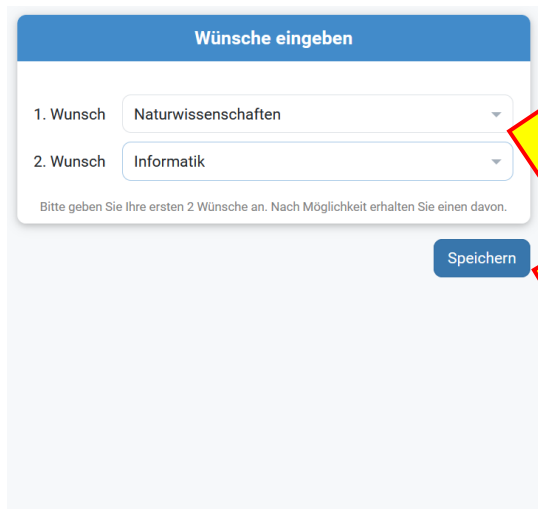
Details

Sobald die Wahl (z. B. der Wahlpflichtfächer von der Schule geplant wurde, wird ein entsprechender Elternbrief bereitgestellt

Gleichzeitig werden die Wunschoption online freigegeben.

### Vorgehen:

1. „Wünsche eintragen“ anklicken  
**Achtung:** Nach dem **Abgabedatum** sind keine Wahlen mehr möglich.
2. 1. Wunsch auswählen.
3. 2. Wunsch auswählen.
4. „Speichern“ anklicken.



Wünsche eingeben

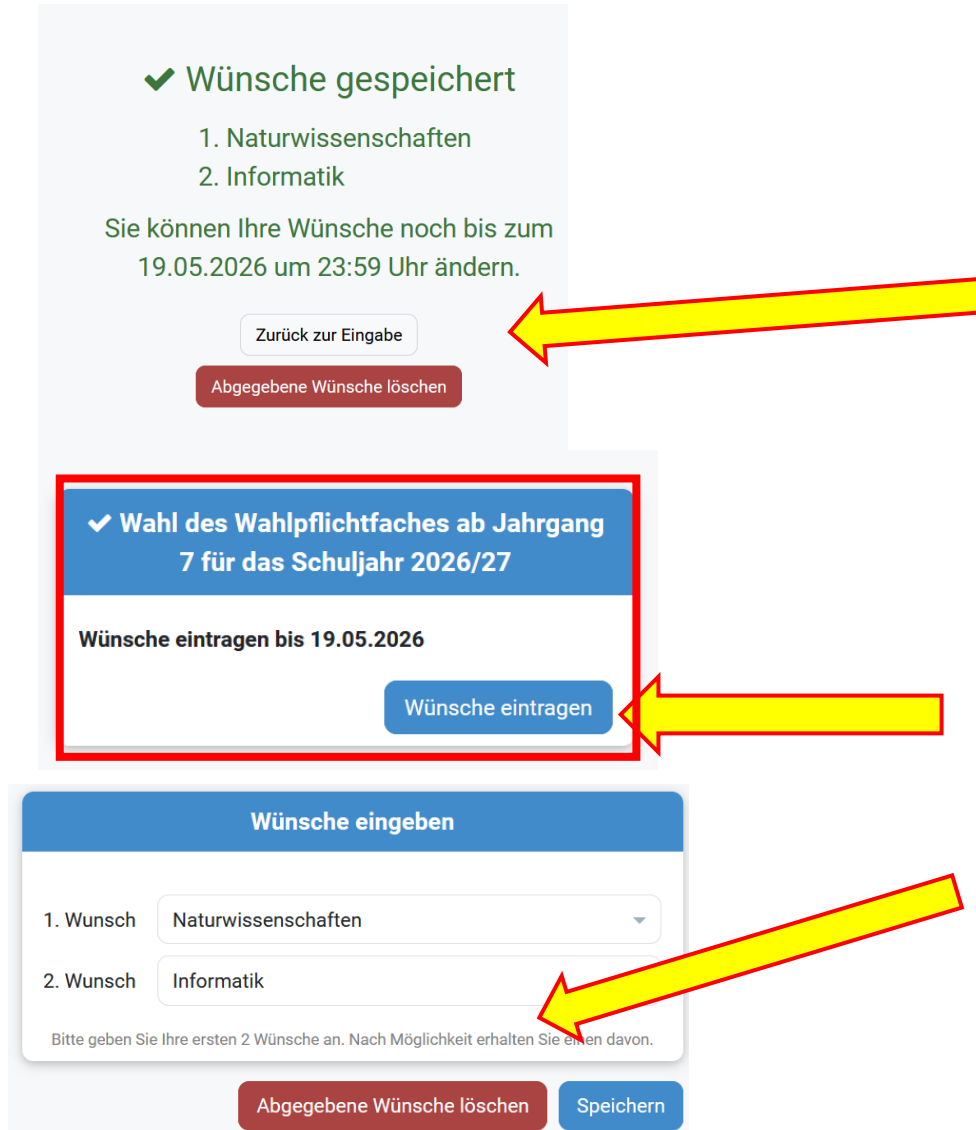
1. Wunsch Naturwissenschaften

2. Wunsch Informatik

Bitte geben Sie Ihre ersten 2 Wünsche an. Nach Möglichkeit erhalten Sie einen davon.

Speichern

# Wahlen ändern/löschen



✓ Wünsche gespeichert

1. Naturwissenschaften  
2. Informatik

Sie können Ihre Wünsche noch bis zum  
19.05.2026 um 23:59 Uhr ändern.

Zurück zur Eingabe

Abgegebene Wünsche löschen

✓ Wahl des Wahlpflichtfaches ab Jahrgang  
7 für das Schuljahr 2026/27

Wünsche eintragen bis 19.05.2026

Wünsche eintragen

Wünsche eingeben

1. Wunsch Naturwissenschaften

2. Wunsch Informatik

Bitte geben Sie Ihre ersten 2 Wünsche an. Nach Möglichkeit erhalten Sie einen davon.

Abgegebene Wünsche löschen Speichern

Die Wahl ist gespeichert, kann aber direkt durch

- „Zurück zur Eingabe“ geändert oder
- „abgegebene Wünsche löschen“ gelöscht werden.

Spätere Änderungen sind bis zum Abgabedatum noch möglich:

1. Auf der Startseite „Wünsche eintragen“ anklicken.
2. Wünsche ändern oder über „Abgegebene Wünsche löschen“ entfernen.